

Spazio mediatico Zürich Nordwest

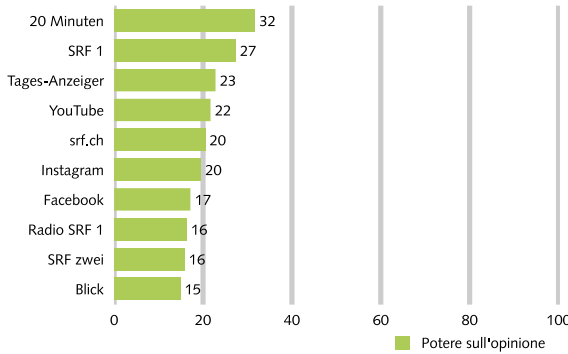


Informazioni di base

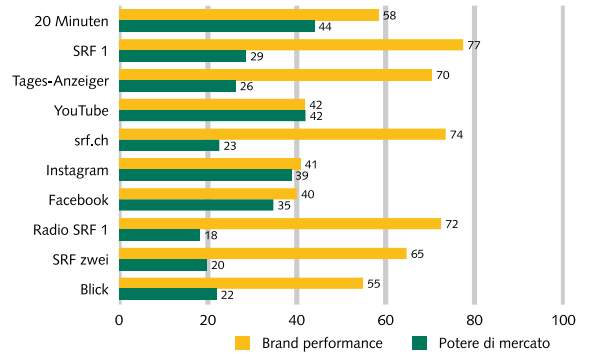
- > Geografia:
 - distretti di Bülach, Dielsdorf (entrambi ZH)
 - distretti di Baden, Bremgarten, Muri, Zuzach (tutti AG)
- > Popolazione residente permanente 15-79 anni: circa 440'600 persone (6,3% dell'intera Svizzera)
- > Campione spazio mediatico: 59 media brand
- > Controllo a campione spazio mediatico: N=279 intervistati

Fig. 1: Potere sull'opinione, potere di mercato e brand performance dei media brand
Primi 10 Zürich Nordwest globale e primi 5 potere sull'opinione nel confronto per età (valori dell'indice da 0 a 100)

ZH Nordwest

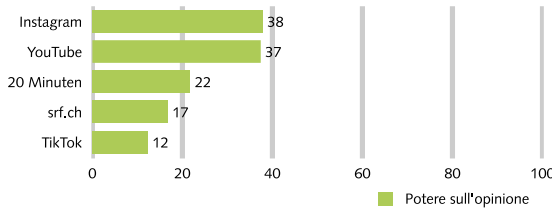


ZH Nordwest



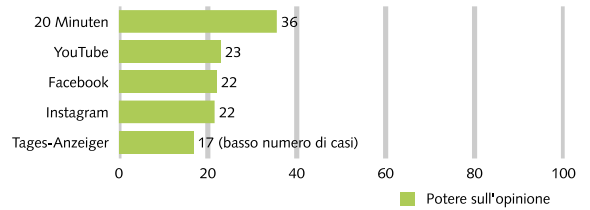
Publicum 2023

ZH Nordwest, 15-29 anni



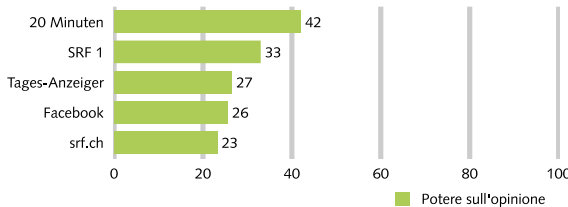
Publicum 2023

ZH Nordwest, 30-44 anni



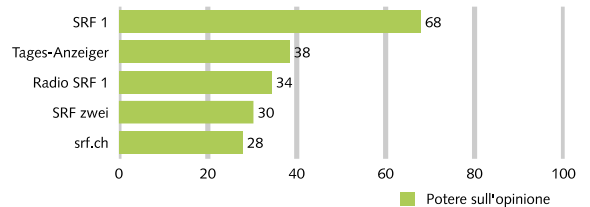
Publicum 2023

ZH Nordwest, 45-59 anni



Publicum 2023

ZH Nordwest, 60-79 anni



Publicum 2023

- > **20 Minuten** e **SRF 1** con il maggior potenziale di potere sull'opinione nello spazio Zürich Nordwest
- > **SRF 1** con eccellente, srf.ch con ottima **brand performance** qualitativa
- > **SRF 1** con il maggior potere d'opinione tra gli over 60 di tutti gli spazi mediatici

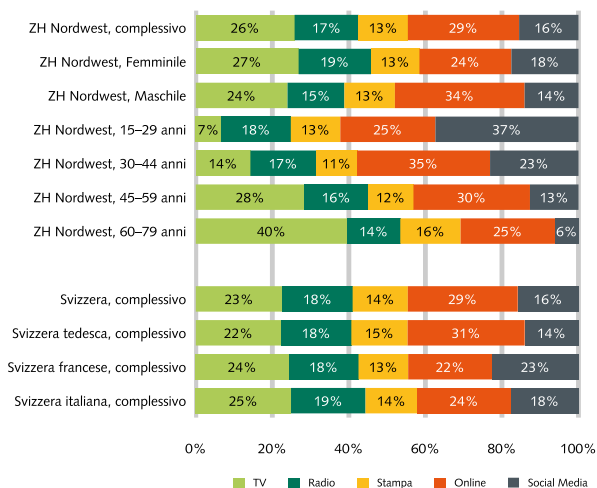
Publicum 2023

- > **20 Minuten** nella top 3 tra gli sotto ai 60 anni, **Instagram** e **YouTube** nella top 4 tra gli sotto ai 45 anni
- > **SRF 1** tra gli sopra ai 45 anni nella top 2, **Tages-Anzeiger** tra gli sopra ai 30 anni nella top 5
- > Nessun **emittente TV estero** nella top 5 tra gli sopra ai 60 anni

Fig. 2: Potere sull'opinione tipi di media

Confronto per età, sesso e regioni (quote di potere globale sull'opinione nello spazio mediatico)

ZH Nordwest, complessivo

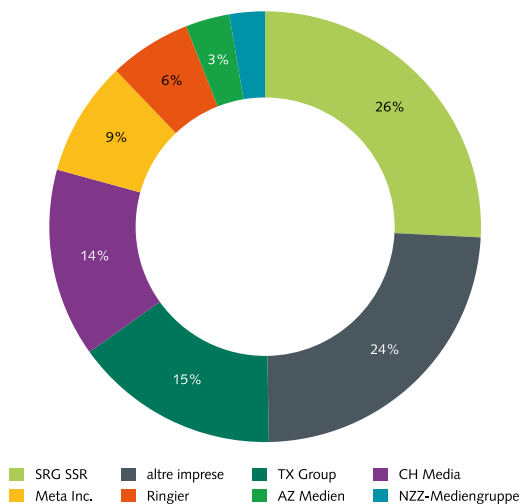


Publicom 2023

Fig. 3: Potere sull'opinione gruppi mediatici

Quote di potere globale sull'opinione nello spazio mediatico

ZH Nordwest, complessivo



Publicom 2023

Osservazioni metodologiche

Il **potere sull'opinione** è costituito da due grandi elementi d'influenza: in primo luogo la **brand performance qualitativa** (valutazione dei media brand da parte dei loro utenti, rilevata dal sondaggio condotto tra la popolazione) e in secondo luogo il **potere di mercato quantitativo**, risp. la performance di contatto quotidiana dei media brand, (basata su analisi secondarie degli studi svizzeri sulla valuta di WEMF e Mediapulse per la stampa, la radio e la TV, nonché sulle nostre proiezioni per i media online e i social media).

- > I **valori dell'indice a livello di brand** (fig. 1) rappresentano la somma delle performance di contatto quotidiane di tutti i canali di diffusione dei media brand interessati rilevati, documentati come parte dell'universo netto (= popolazione) nel settore e nel segmento pertinenti. Per il calcolo dell'indice del potere sull'opinione, viene ponderato l'indice del potere di mercato con l'indice della brand performance e normalizzato nella scala dell'indice (da 0 a 100).
- > I riscontri inerenti il **tipo** (fig. 2 e 3) indicano la somma delle performance di contatto quotidiane dei media brand nel canale di diffusione. La somma di contatti rilevata in base al tipo viene presentata come **quota** percentuale dell'universo di contatti lordo (= somma delle performance di contatto di tutti i canali di diffusione dei brand media analizzati nello spazio interessato).

- > **Online** (29%) nuovo a Zürich Nordwest davanti a **TV** (26%) nelle **quote di potere sull'opinione** dei tipi di media, con radio (17%), social media (16%) e stampa (13%) nettamente indietro
- > **Differenze tra i sessi**: TV, radio e social media con vantaggi tra le donne, online tra gli uomini con grande vantaggio
- > **Grande divergenza tra le età** nel potere sull'opinione della **TV** e dei **social media**: TV dai 60 anni sei volte superiore dei al di sotto dai 30 anni, social media sei volte inferiore
- > I social media hanno il **potere sull'opinione più forte** nel segmento sotto ai 30 anni, online tra i 30-59 anni e TV a partire dai 60 anni
- > La TV ha il **potere sull'opinione più debole** nel segmento sotto ai 30 anni, la stampa tra i 30-59 anni e i social media a partire dai 60 anni

- > **SRG SSR** con il 26% è il gruppo industriale con la maggiore quota di potere sull'opinione nello spazio Zürich Nordwest
- > **TX Group** adesso #2 con il 15%, seguito da **CH Media** con il 14%, **Meta** con il 9%, **Ringier** con il 6%, **AZ Medien** con il 3% e **NZZ-Mediengruppe** con il 3%
- > **Media concentrazione dei fornitori**: i due gruppi industriali principali (SRG SSR e CH Media) **non** raggiungono insieme un **potere maggioritario sull'opinione** (39%)
- > **Altre imprese** a Zürich Nordwest con il 24% del potere sull'opinione complessivo

Monitoraggio media Svizzera è uno studio svolto da Publicom AG su incarico dell'Ufficio federale delle comunicazioni (UFCOM). Per maggiori informazioni consultare il sito www.monitoraggio-media-svizzera.ch